



## 2020 KAPN ANNUAL REPORT

제2021-03-02호

발행일 | 2021년 3월 12일 발행

인쇄 | 2021년 3월 12일 인쇄

발행인 | (재)한국간호교육평가원 원장 안옥희

발행처 | (재)한국간호교육평가원

[www.kabone.or.kr](http://www.kabone.or.kr)

04615 서울시 중구 동호로 314

TEL 1833-6230 / FAX 02)2088-4644



# Korean Advanced Practice Nurse Annual Report

—  
2020 Korean  
Advanced Practice Nurse  
Annual Report

# 인사말



코로나19로 모든 분야의 간호사가 최선을 다하며, 2021년 신축년(辛丑年)을 맞이했습니다.

전문간호사는 2003년 법제화된 이래 대학원 석사과정 교육과정 수료 후 자격시험을 거쳐 명실공히 간호 실무전문가로 역할을 인정받으며 날로 발전하고 있습니다. 올해는 보건을 제외한 총 11개 분야에 38개 대학원에서 90개 교육과정이 개설되어 운영될 예정입니다.

전문간호사는 자격시험이 시행되기 이전의 분야별 간호사 8,164명을 포함하여, 2020년 기준 총 13개 분야 16,054명의 전문간호사가 배출 되었습니다.

코로나19로 시작된 감염병 재난시대의 국민건강과 안전을 지키기 위하여 간호사의 전문성에 대한 국민적 요구가 높아지고, 나아가 전문간호사의 역할에 더욱 관심이 집중되고 있습니다. 우리 평가원은 전문간호사가 보건의료체계 내에서 수준 높은 전문성을 인정받을 수 있는 양질의 교육 과정이 운영될 수 있도록 노력하겠습니다.

먼저 사회적 요구에 부응하는 전문인력이 배출되도록 전문간호사 교육기관 교육과정의 지속적인 질 관리 제도 마련과 전문간호사 자격시험의 질 제고를 통해 우수한 전문간호사가 배출될 수 있는 시스템을 구축하는데 힘쓰겠습니다. 또한 전문간호사 제도의 발전을 위해 함께 풀어나가야 할 과제를 점진적으로 해결해 나가도록 노력하겠습니다.

우리 평가원의 전문간호사 자격시험과 교육기관 질 관리 사업 진행과 발전을 위해 적극 협조해 주심에 깊이 감사드리며, 앞으로도 지속적인 관심과 성원을 부탁드립니다.

2021년 1월  
한국간호교육평가원 원장 **안 옥 희**

## Contents

### 전문간호사 자격시험

제17회 전문간호사 자격시험 시행 결과  
분야별 전문간호사 배출 현황  
연도별 전문간호사 배출 현황

### 전문간호사 교육기관 질 관리

전문간호사 교육기관 등록·수료생 현황  
전문간호사 교육기관의 교육생 등록·수료 추이  
2021년도 전문간호사 교육기관 개설 현황

### 2021년도 사업계획

## 전문간호사 자격시험

제17회 전문간호사 자격시험 시행 결과 \_ 1차시험

제17회 전문간호사 자격시험 시행 결과 \_ 2차시험

분야별 전문간호사 배출 현황

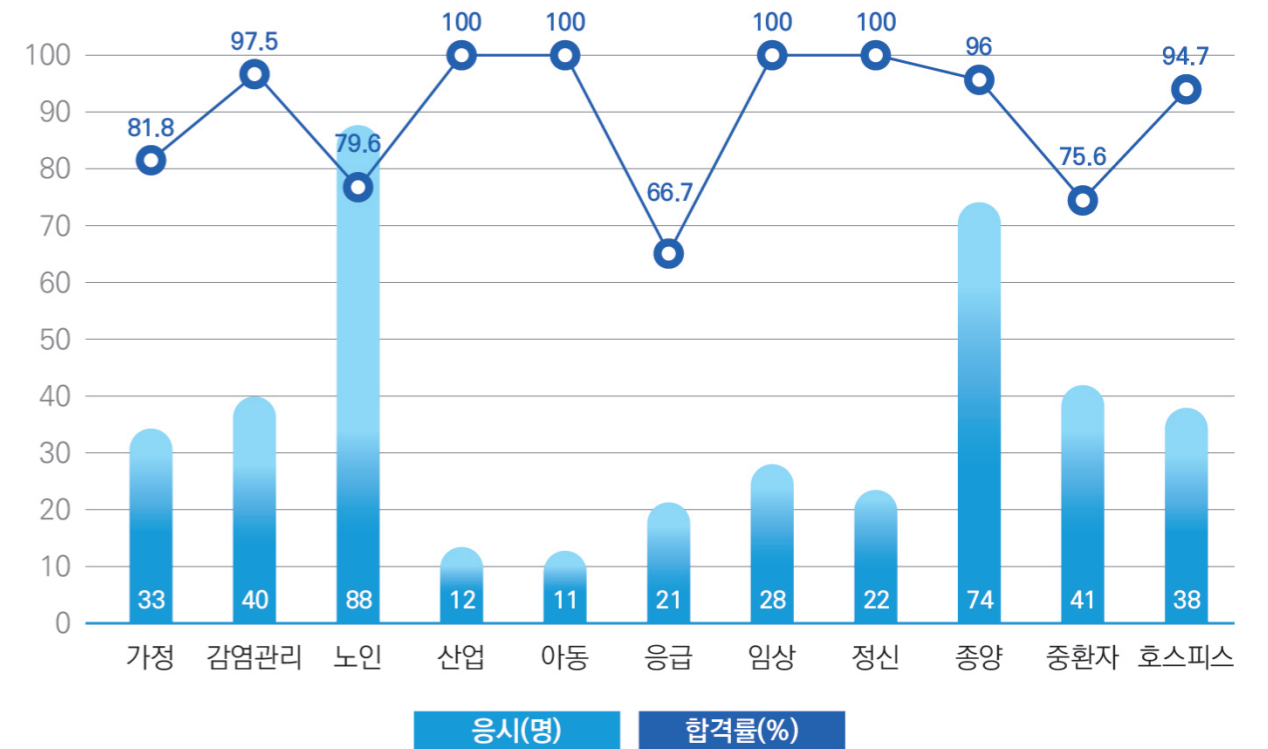
# 전문간호사 자격시험

## ◆ 제17회 전문간호사 자격시험 시행 결과

### 1차시험

(단위: 명)

구분	분야	가정	감염관리	노인	산업	아동	응급	임상	정신	종양	중환자	호스피스	합계
응시		33	40	88	12	11	21	28	22	74	41	38	408
합격		27	39	70	12	11	14	28	22	71	31	36	361
불합격		6	1	18	0	0	7	0	0	3	10	2	47
1차시험 합격률(%)		81.8	97.5	79.6	100	100	66.7	100	100	96	75.6	94.7	88.5



※ 마취, 보건 분야 제외

# 전문간호사 자격시험

## ◆ 제17회 전문간호사 자격시험 시행 결과

### 2차시험

(단위: 명)

구분	분야	가정	감염관리	노인	산업	아동	응급	임상	정신	종양	중환자	호스피스	합계
응시*		27	39	69	12	10	14	28	20	67	31	37	354
합격		27	39	68	12	10	12	24	20	61	31	32	336
불합격		0	0	1	0	0	2	4	0	6	0	5	18
2차 합격률(%)		100	100	98.6	100	100	85.7	85.7	100	91	100	86.5	94.9
최종 합격률(%)		81.8	97.5	76.4	100	90.9	57.1	85.7	90.9	81.3	75.6	80	81.6

\* 응시자: 1차 면제자 2명포함(노인 1명, 중환자 1명)



※ 마취, 보건 분야 제외

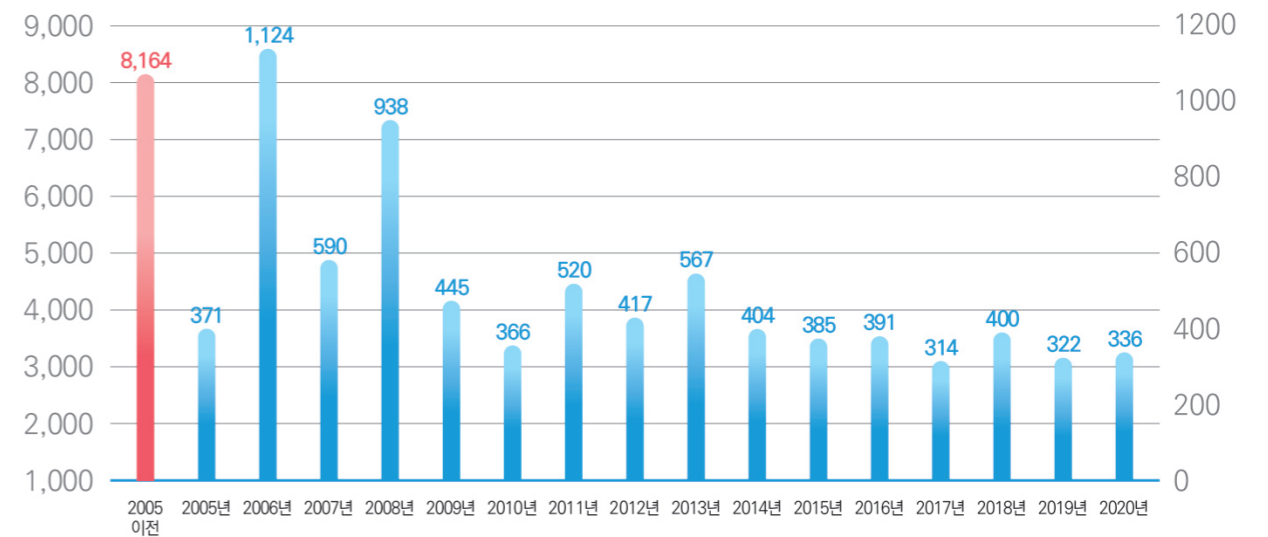
# 전문간호사 자격시험

## ◆ 분야별 전문간호사 배출 현황

(단위: 명)

연도	2005 이전(A)	2005	2006	2007	2008	2009	2010	2011	2012	2013	2014	2015	2016	2017	2018	2019	2020	합계 (B)	총합 (A)+(B)
가정	5,358	364	399	11	42	51	55	51	44	32	25	14	22	16	21	32	27	1,206	6,564
감염관리	-	-	40	49	49	24	-	33	-	45	22	21	27	24	33	36	39	442	442
노인	-	-	259	256	455	162	159	125	160	167	134	118	107	75	111	73	68	2,429	2,429
마취	570	7	-	2	7	10	-	12	-	6	5	7	8	6	-	-	-	70	640
보건	2,048	-	3	-	-	1	-	-	-	-	-	-	-	-	-	-	-	4	2,052
산업	-	-	73	15	15	3	-	7	-	9	4	3	7	8	10	6	12	172	172
아동	-	-	-	-	-	12	10	12	-	19	8	11	11	6	10	10	10	119	119
응급	-	-	57	30	42	28	-	30	-	42	19	17	12	10	15	13	12	327	327
임상	-	-	-	-	-	-	30	37	44	36	26	27	29	21	30	22	24	326	326
정신	188	-	47	29	64	22	-	49	-	52	18	29	38	23	33	12	20	436	624
종양	-	-	81	79	85	40	31	82	78	72	63	76	66	54	63	60	61	991	991
중환자	-	-	111	80	96	58	41	46	45	42	40	30	36	33	34	31	31	754	754
호스피스	-	-	54	39	83	34	40	36	46	45	40	32	28	38	40	27	32	614	614
전체	8,164	371	1,124	590	938	445	366	520	417	567	404	385	391	314	400	322	336	7,890	16,054

## ◆ 연도별 전문간호사 배출 현황



2020년 9월 기준 전문간호사 배출 인원: 16,054명

# 전문간호사 교육기관 질 관리

## 전문간호사 교육기관 질 관리

전문간호사 교육기관 등록·수료생 현황

전문간호사 교육기관의 교육생 등록·수료 추이

2021년도 전문간호사 교육기관 개설 현황

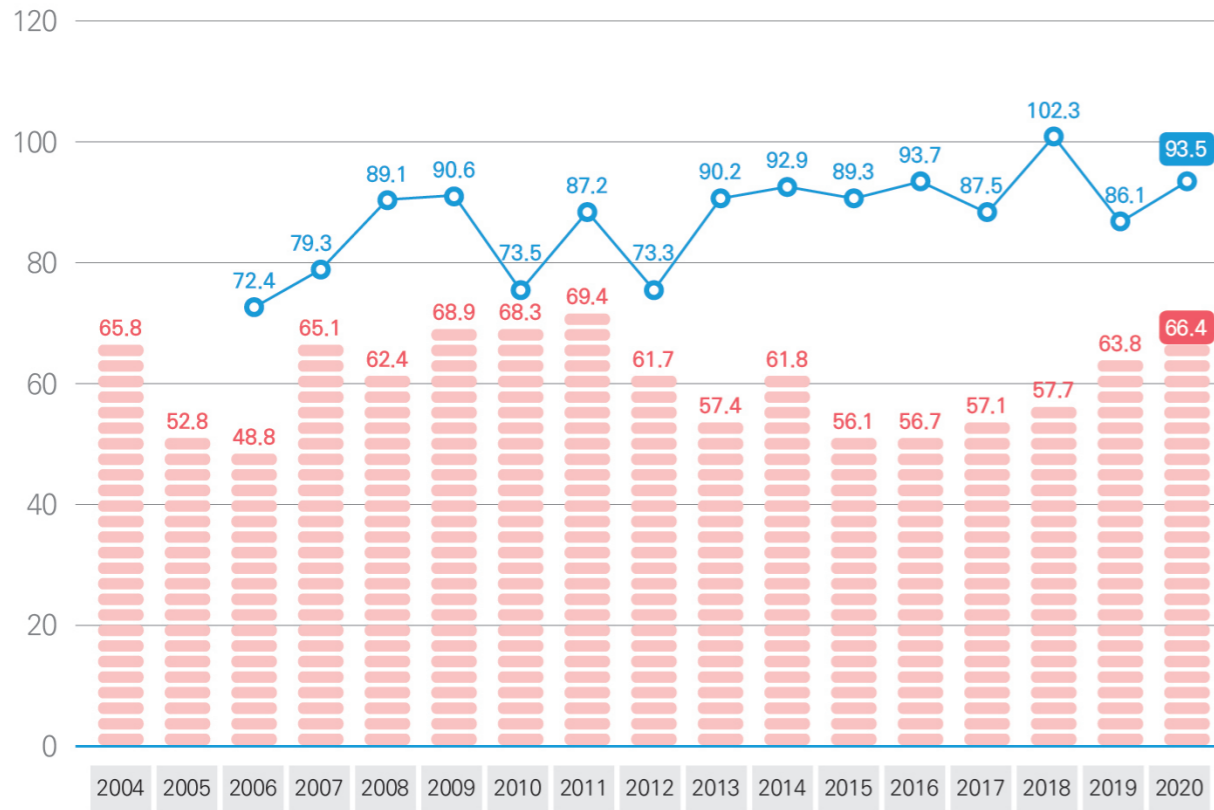
### ◆ 전문간호사 교육기관 등록·수료생 현황

(단위 : 명, %)

구분	2004년	2005년	2006년	2007년	2008년	2009년	2010년	2011년	2012년	2013년	2014년	2015년	2016년	2017년	2018년	2019년	2020년	합계
가정	지정정원	-	-	117	117	127	122	112	94	94	69	54	42	47	37	37	37	1,203
	등록생	-	-	52	64	62	68	52	36	28	21	20	19	30	35	36	36	580
	수료생	-	-	-	-	38	53	54	53	40	26	25	19	20	18	20	31	420
감염관리	지정정원	20	25	25	20	20	25	25	30	30	30	30	35	35	45	60	75	555
	등록생	17	25	17	20	20	25	25	24	30	30	24	30	35	45	60	59	509
	수료생	-	-	12	25	19	22	19	18	21	13	23	24	27	24	35	34	356
노인	지정정원	65	214	214	248	278	273	275	272	272	260	250	245	235	235	210	210	4,028
	등록생	61	168	168	194	206	190	201	198	176	138	147	119	101	102	85	96	2,462
	수료생	-	-	50	127	149	174	153	163	156	193	145	110	125	96	110	77	1,906
마취	지정정원	-	13	13	6	6	6	6	6	8	8	8	8	8	8	8	8	126
	등록생	-	11	10	6	6	6	6	6	8	8	8	-	-	-	-	-	81
	수료생	-	-	-	5	10	10	-	7	6	6	8	8	7	-	-	-	75
보건	지정정원	5	15	15	5	5	5	5	-	-	-	-	-	-	-	-	-	55
	등록생	1	1	1	-	-	-	-	-	-	-	-	-	-	-	-	-	3
	수료생	-	-	3	-	-	-	-	-	-	-	-	-	-	-	-	-	3
산업	지정정원	10	15	15	10	10	10	10	10	10	10	10	10	10	10	10	10	180
	등록생	5	5	6	6	3	3	9	5	4	4	9	8	9	9	9	9	111
	수료생	-	-	2	7	7	4	3	3	5	6	3	4	9	7	9	6	86
아동	지정정원	-	-	-	6	6	6	10	10	10	10	10	10	10	10	10	10	128
	등록생	-	-	-	5	6	5	10	10	10	10	9	10	10	10	10	10	125
	수료생	-	-	-	-	-	4	2	3	-	10	9	8	10	9	9	10	83
응급	지정정원	66	76	76	64	54	46	46	36	36	31	31	26	26	26	26	26	728
	등록생	44	27	38	27	19	31	26	32	22	17	11	14	14	19	17	16	389
	수료생	-	-	24	27	31	25	9	27	20	34	18	17	14	12	17	17	309
임상	지정정원	-	-	-	-	30	45	45	45	45	53	53	55	55	50	50	50	626
	등록생	-	-	-	-	21	44	41	38	35	42	38	28	39	32	22	31	448
	수료생	-	-	-	-	-	11	36	15	36	35	40	45	21	31	31	24	325
정신	지정정원	55	87	87	60	60	60	55	62	62	57	52	52	52	52	52	52	1,017
	등록생	27	21	17	23	31	29	28	32	29	33	31	28	17	23	17	24	443
	수료생	-	-	22	13	18	23	24	21	21	31	21	40	35	24	26	14	354
중앙	지정정원	45	62	62	67	67	85	90	102	104	109	109	104	92	92	94	84	1,452
	등록생	38	41	41	58	50	85	82	88	82	86	83	65	64	61	72	67	1,133
	수료생	-	-	23	40	34	48	34	88	60	79	86	78	74	62	64	51	892
중환자	지정정원	125	200	200	110	90	95	90	85	80	60	60	55	55	50	50	50	1,505
	등록생	58	78	64	70	48	51	50	48	38	41	40	44	37	39	35	40	821
	수료생	-	-	45	60	52	64	38	48	36	46	42	35	37	38	35	39	650
호스피스	지정정원	50	100	100	75	75	75	70	70	70	70	70	65	65	80	75	75	1,260
	등록생	39	49	37	40	45	51	50	47	52	37	44	39	43	49	47	45	748
	수료생	-	-	29	34	44	38	33	46	45	29	54	34	40	40	47	25	584
정원 합계	441	807	924	788	828	853	849	813	819	814	767	729	695	680	697	672	687	12,863
총 등록생(명)	290	426	451	513	517	588	580	564	505	467	474	409	394	388	402	429	456	7,853
등록률(%)	65.8	52.8	48.8	65.1	62.4	68.9	68.3	69.4	61.7	57.4	61.8	56.1	56.7	57.1	57.7	63.8	66.4	61.2
총 수료생(명)	-	-	210	338	402	465	380	513	425	509	469	417	444	358	403	334	376	6,043

# 전문간호사 교육기관 질 관리

## ◆ 전문간호사 교육기관의 교육생 등록·수료 추이



등록률

수료율

\*등록률  
= 등록생/지정정원\*100

\*수료율  
= 수료생/(2년전)등록생 \*100

2020년 등록생: 456명 (지정정원 대비 등록률: 66.4%)

2020년 수료생: 376명 (등록생 대비 수료율: 93.5%)

# 전문간호사 교육기관 질 관리

## ◆ 2021년도 전문간호사 교육기관 개설 현황

분야	교육기관명	지정 연도	지정 인원	분야	교육기관명	지정 연도	지정 인원
가정	가톨릭대학교 임상간호대학원	2006	10	노인	성신여자대학교 일반대학원	2008	10
	남서울대학교 일반대학원	2016	5		아주대학교 일반대학원	2007	10
	대전대학교 일반대학원	2008	7		연세대학교 간호대학원	2005	10
	성균관대학교 임상간호대학원	2006	10		울지대학교 임상간호대학원	2004	10
	우석대학교 일반대학원	2008	5		이화여자대학교 일반대학원	2004	10
소계	5개 교육기관	37명			인제대학교 일반대학원	2007	10
감염 관리	가천대학교 간호대학원	2018	5		인하대학교 일반대학원	2005	5
	가톨릭대학교 임상간호대학원	2004	15		중앙대학교 건강간호대학원	2004	10
	건양대학교 일반대학원	2009	10		충남대학교 일반대학원	2008	5
	계명대학교 일반대학원	2021	10		한림대학교 간호대학원	2010	5
	부산대학교 일반대학원	2018	5	한양대학교 임상간호대학원	2005	10	
	연세대학교 원주의과대학 일반대학원	2020	10	소계	25개 교육기관	210명	
	울산대학교 산업대학원	2004	15	마취	가천대학교 간호대학원	2005	8
소계	9개 교육기관	85명		소계	1개 교육기관	8명	
노인	충북대학교 일반대학원	2020	5	산업	가톨릭대학교 보건대학원	2004	10
	한림대학교 간호대학원	2019	10	소계	1개 교육기관	10명	
	가천대학교 간호대학원	2005	5	아동	연세대학교 간호대학원	2007	10
	건양대학교 일반대학원	2007	5	소계	1개 교육기관	10명	
	경북대학교 일반대학원	2005	5	응급	가천대학교 간호대학원	2004	4
	경상대학교 일반대학원	2005	5		아주대학교 일반대학원	2004	10
	경희대학교 일반대학원	2004	10		울산대학교 산업대학원	2009	7
	계명대학교 일반대학원	2005	10		인제대학교 일반대학원	2005	5
	고려대학교 일반대학원	2005	10	소계	4개 교육기관	26명	
	고신대학교 일반대학원	2004	10	임상	고려대학교 일반대학원	2008	5
단국대학교 보건복지대학원	2005	10	아주대학교 일반대학원		2013	10	
대구가톨릭대학교 의료보건산업대학원	2004	10	연세대학교 간호대학원		2008	10	
동의대학교 일반대학원	2005	10	이화여자대학교 일반대학원		2008	10	
부산가톨릭대학교 일반대학원	2005	10	한림대학교 간호대학원		2009	15	
부산대학교 일반대학원	2005	5	소계		5개 교육기관	50명	
삼육대학교 임상간호대학원	2005	10					

# 전문간호사 교육기관 질 관리

## ◆ 2021년도 전문간호사 교육기관 개설 현황

분야	교육기관명	지정 연도	지정 인원	분야	교육기관명	지정 연도	지정 인원
정신	경북대학교 일반대학원	2004	5	중환자	동아대학교 일반대학원	2009	5
	경희대학교 일반대학원	2004	10		부산대학교 일반대학원	2005	5
	계명대학교 일반대학원	2005	5		서울대학교 일반대학원	2005	10
	대구가톨릭대학교 의료보건산업대학원	2004	5		성균관대학교 임상간호대학원	2004	10
	부산대학교 일반대학원	2005	5		연세대학교 원주의과대학일반대학원	2005	10
	울지대학교 임상간호대학원	2004	5		울산대학교 산업대학원	2004	10
	이화여자대학교 일반대학원	2004	10		인제대학교 일반대학원	2005	5
	인제대학교 일반대학원	2004	5		충남대학교 일반대학원	2014	5
	충남대학교 일반대학원	2005	5		<b>소계</b>	<b>8개 교육기관</b>	<b>60명</b>
	한양대학교 임상간호대학원	2012	7		가톨릭대학교 임상간호대학원	2004	10
<b>소계</b>	<b>10개 교육기관</b>	<b>62명</b>	경북대학교 일반대학원	2004	5		
중양	가천대학교 간호대학원	2013	5	계명대학교 일반대학원	2005	5	
	가톨릭대학교 임상간호대학원	2010	10	고신대학교 일반대학원	2005	5	
	건양대학교 일반대학원	2018	5	대구가톨릭대학교 의료보건산업대학원	2005	5	
	계명대학교 일반대학원	2010	7	부산가톨릭대학교 일반대학원	2004	10	
	고신대학교 일반대학원	2004	10	이화여자대학교 임상바이오헬스대학원	2004	5	
	삼육대학교 임상간호대학원	2004	7	창신대학교 일반대학원	2018	15	
	서울대학교 일반대학원	2004	10	충남대학교 일반대학원	2004	5	
	성균관대학교 임상간호대학원	2004	10	한양대학교 임상간호대학원	2005	10	
	연세대학교 간호대학원	2004	10	<b>소계</b>	<b>10개 교육기관</b>	<b>75명</b>	
	울산대학교 산업대학원	2010	10	울산대학교 산업대학원	2010	10	
중앙대학교 건강간호대학원	2005	10	중앙대학교 건강간호대학원	2005	10		
<b>소계</b>	<b>11개 교육기관</b>	<b>94명</b>					

38개 교육기관, 90개 교육과정, 지정정원 727명

# 2021년도 사업계획

